

**ka**der

**TEMSİLDE KADIN-ERKEK EŐİTLİĐİ**

MART 2020

## TBMM MİLLETVEKİLLERİ - Cinsiyete göre dağılım

Seçim Yılı	Parlamentodaki Milletvekili Sayısı	Kadın Milletvekili Sayısı	Kadın Oranı (%)
1935	395	18	4,6
1943	435	16	3,7
1950	487	3	0,6
1957	610	8	1,3
1965	450	8	1,8
1971	450	6	1,3
1991	450	8	1,8
1999	550	22	4,2
2002	550	24	4,4
2007	550	50	9,1
2011	550	79	14,3
2015 (Haziran)	550	97	17,6
2015 (Kasım)	550	81	14,7
2018	600	104	17,33
2020 (Güncel)	589	102	17,32

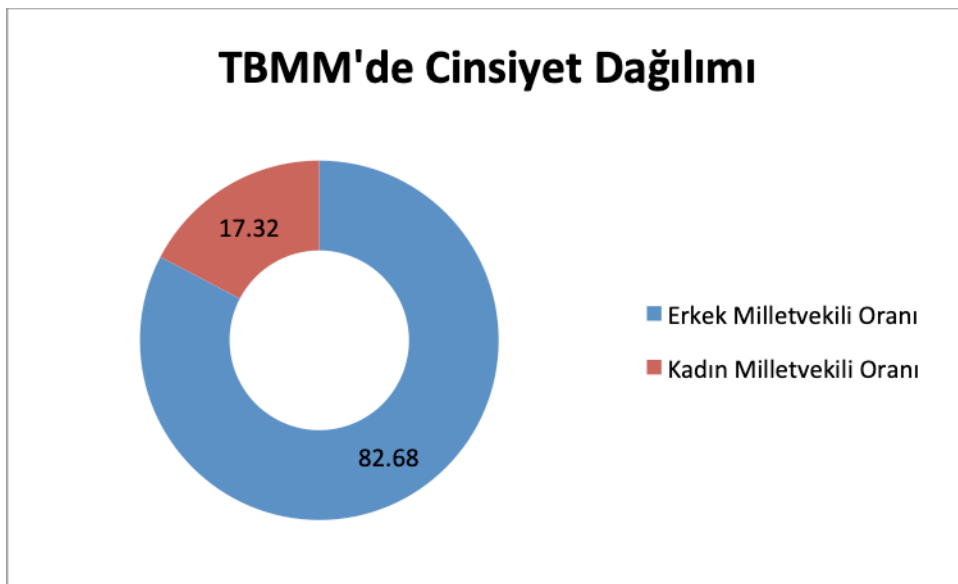
Kaynak: [https://www.tbmm.gov.tr/develop/owa/milletvekillerimiz\\_sd.dagilim](https://www.tbmm.gov.tr/develop/owa/milletvekillerimiz_sd.dagilim) , Ocak 2020

## TBMM MİLLETVEKİLLERİ - Partilere göre cinsiyet dağılımı

Parti Adı	TBMM'deki Milletvekili Sayısı	Kadın Milletvekili Sayısı	Kadın Oranı (%)
AK Parti	290	53	18,21
CHP	142	17	12,68
HDP	65	24	40
MHP	49	4	8,16
İyi Parti	39	3	7,69
Bağımsız Mv.	3	0	0
TİP	2	0	0
SP	2	0	0
Demokratik Bölgeler partisi	1	1	100
DP	1	0	0
BBP	1	0	0
<b>Toplam</b>	<b>589</b>	<b>102</b>	<b>17,32</b>

Kaynak: [https://www.tbmm.gov.tr/develop/owa/milletvekillerimiz\\_sd.dagilim](https://www.tbmm.gov.tr/develop/owa/milletvekillerimiz_sd.dagilim)

Ocak 2020



## CUMHURBAŞKANLIĞI KABİNESİNDE KADINLAR

	Toplam Üye Sayısı	Kadın Üye Sayısı	Kadın Oranı (%)
Kabine Üyeleri	17	2	11,76

Kaynak: <https://www.tccb.gov.tr/kabine/> , Ocak 2020

## BAKAN YARDIMCILARI

	Toplam Bakan Yrd. Sayısı	Kadın Bakan Yrd. Sayısı	Kadın Oranı (%)
Adalet Bakanı	4	0	0
Aile, Çalışma ve Sosyal Hizmetler Bakanı	3	0	0
Çevre ve Şehircilik Bakanı	4	1	25
Dışişleri Bakanı	3	0	0
Enerji ve Tabii Kaynaklar Bakanı	3	0	0
Gençlik ve Spor Bakanı	4	0	0
Hazine ve Maliye Bakanı	3	0	0
İçişleri Bakanı	4	0	0
Kültür ve Turizm Bakanı	4	1	0
Milli Eğitim Bakanı	3	0	0
Milli Savunma Bakanı	4	0	0
Sağlık Bakanı	4	1	25
Sanayi ve Teknoloji Bakanı	3	0	0
Tarım ve Orman Bakanı	4	0	0
Ticaret Bakanı	3	1	33,3
Ulaştırma ve Altyapı Bakanı	4	0	0
<b>Toplam</b>	<b>57</b>	<b>4</b>	<b>7,01</b>

Kaynak: Bakanlıkların web siteleri, OCAK 2020

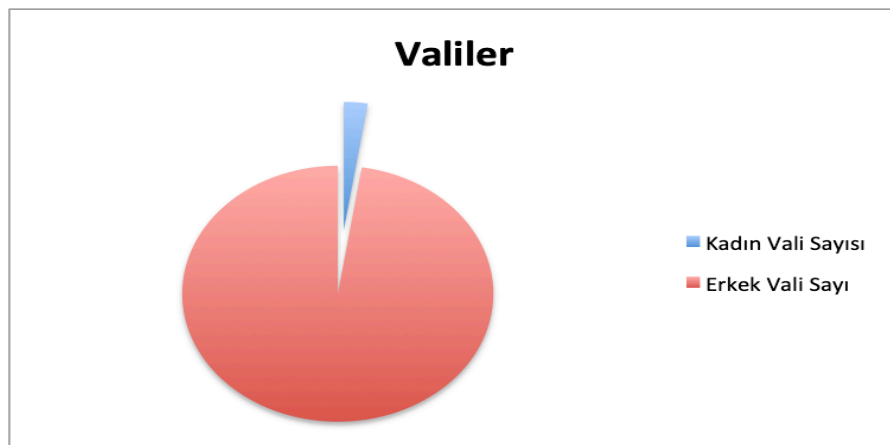
## YEREL YÖNETİMLERDE KADINLAR

2014	Toplam Sayı	Kadın Sayısı	Kadın Oranı (%)
Belediye Başkanı	3225	18	0,55
Belediye Meclis Üyesi	34447	817	2,37
İl Genel Meclis Üyesi	3208	57	1,77
2019	Toplam Sayı	Kadın Sayısı	Kadın Oranı (%)
Belediye Başkanı	1389	42	3,02
Belediye Meclis Üyesi	20745	2283	11
İl Genel Meclis Üyesi	1272	48	3,77

## KADIN VALİ

	Toplam Sayı	Kadın Sayısı	Kadın Oranı (%)
Valiler	81	2	2,46

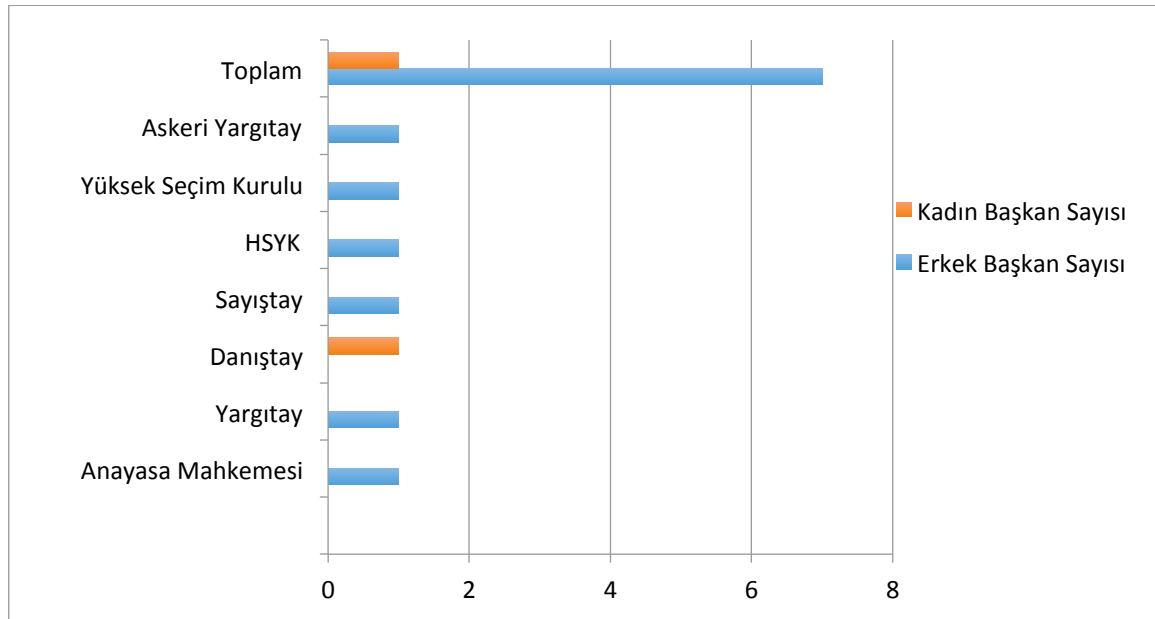
Kaynak: Valiliklerin web siteleri, Ocak 2020



## YÜKSEK YARGI ORGANLARI

Yargı Organları	Başkan Sayısı	Kadın Başkan Sayısı	Kadın Oranı (%)
Anayasa Mahkemesi	1	0	0
Yargıtay	1	0	0
Danıştay	1	1	100
Sayıştay	1	0	0
HSYK	1	0	0
Yüksek Seçim Kurulu	1	0	0
Askeri Yargıtay	1	0	0
<b>Toplam</b>	<b>7</b>	<b>1</b>	<b>14,2</b>

Kaynak: Yargı Organlarının web siteleri, Ocak 2020



## İŞVEREN VE MESLEK ÖRGÜTLERİ

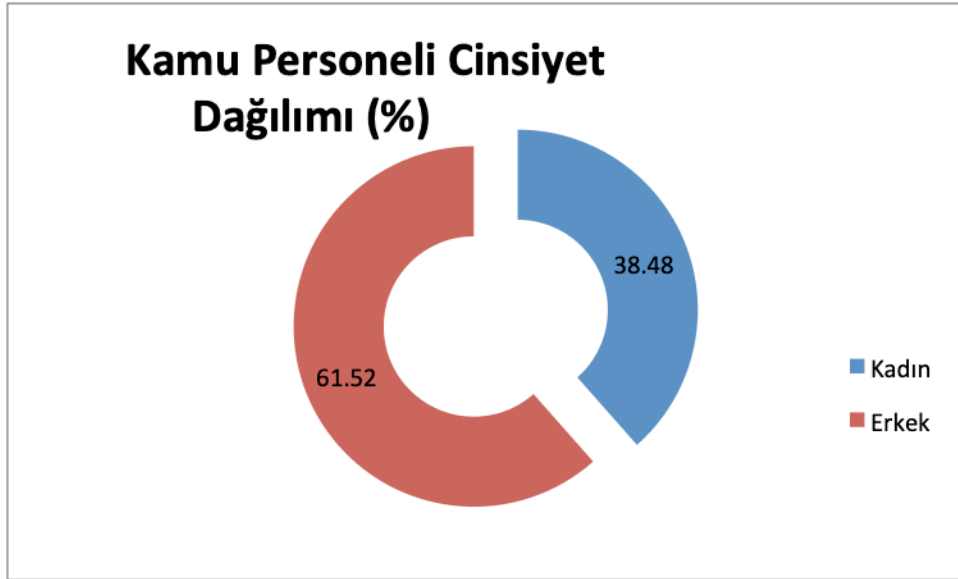
	Başkan Sayısı	Kadın Başkan Sayısı	Kadın Oranı (%)
Türk Sanayicileri ve İşadamları Derneği (TÜSİAD)	1	0	0
Müstakil Sanayici ve İşadamları Derneği (MÜSİAD)	1	0	0
Türkiye Odalar ve Borsalar Birliği (TOBB)	1	0	0
Türkiye Esnaf ve Sanatkarlar Konfederasyonu (TESK)	1	0	0
Türkiye Gazeteciler Cemiyeti	1	0	0
İnşaat Mühendisleri Odası (İMO)	1	0	0
Makine Mühendisleri Odası	1	0	0
Türkiye Barolar Birliği	1	0	0
Türkiye Belediyeler Birliği	1	1	100
Türk Mühendis ve Mimar Odaları Birliği	1	0	0
Türk Tabipleri Birliği	1	0	0
Türk Parlamenterler Birliği	1	0	0
<b>Toplam</b>	<b>12</b>	<b>1</b>	<b>8,3</b>

Kaynak: Meslek birlikleri ve Odaların web siteleri, Ocak 2020

## KAMU PERSONELİ CİNSİYET DAĞILIMI

CİNSİYETİ	TOPLAM ÇALIŞAN SAYISI	ÇALIŞMA ORANI (%)
Kadın	1.342.086	38,48
Erkek	2.145.310	61,52
TOPLAM <sup>1</sup>	3.487.396	100

Kaynak: <http://www.dpb.gov.tr/tr-tr/istatistikler/kamu-personeli-istatistikleri> , Ocak 2020



## İSTİHDAM TÜRÜNE GÖRE KAMU PERSONELİNİN CİNSİYET DAĞILIMI

<sup>1</sup> TSK Askeri Personel sayıları bu tablodaki toplam sayıya dahil edilmemiştir. MİT Müsteşarlığı kadro ve pozisyonları, Jandarma Hizmetleri Sınıfı, Sahil Güvenlik Hizmetleri Sınıfı bu tablodaki toplam sayıya dahil edilmemiştir.



	Toplam Çalışan	Kadın Çalışan	Kadın Oranı (%)
Memurlar	2.430.101	990.431	40,76
Hakim ve Savcılık	17.467	5.463	31,28
Öğretim Elemanları	131.171	56.137	42,80
Sözleşmeli Personel	213.225	83.833	39,32
Geçici Personel (**)	19.838	3.527	17,78
Sürekli İşçi	227.529	18.321	8,05
Sürekli İşçi Kapsam Dışı	3.264	804	24,63
Geçici İşçi	24.482	3.076	12,56
Özel Hükümlere Tabii Personel	62.227	26.790	43,05
<b>TOPLAM</b>	<b>3.129.304</b>	<b>1.188.382</b>	<b>37,98</b>

**Kaynak:** <http://www.dpb.gov.tr/tr-tr/istatistikler/kamu-personeli-istatistikleri>, Ocak 2020

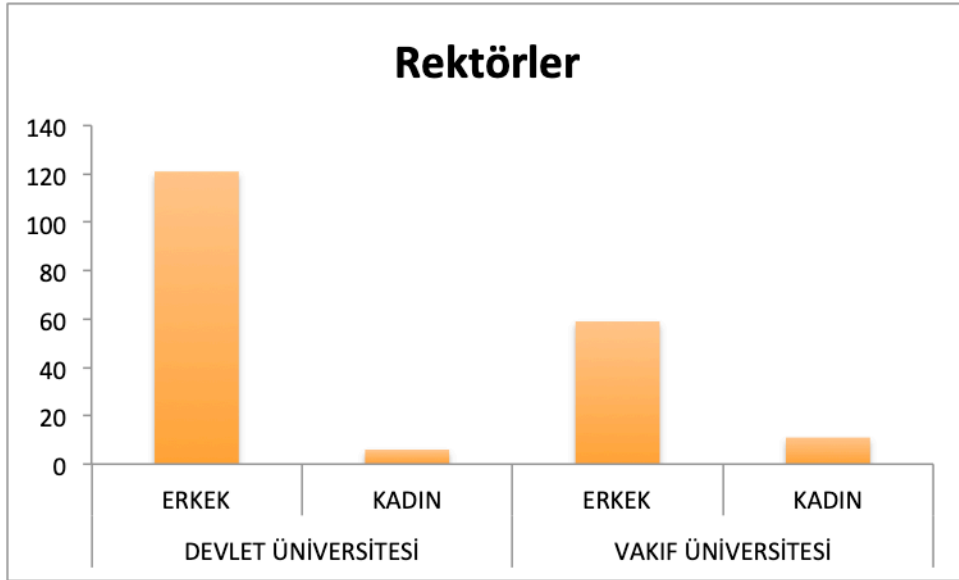
## BIST ŞİRKETLERİ YÖNETİM KURULLARI

- ✚ 2019 yılında BIST Yönetim Kurullarında yer alan kadınların oranı %15,2'den %15,9'a çıkarak % 3,3 oranında arttı.
- ✚ Yüzde 30 Kulübü Türkiye kampanyasının odaklandığı BIST-100 şirketlerinde bağımsız yönetim kurulu üyeleri arasında kadın oranı %16,6'dan %17,7'ye çıkarak, 2018 yılındaki olumlu artışı takip etti.
- ✚ Tüm BIST şirketlerinin sadece 36'sının yönetim kurulu başkanı kadın ve sadece 14'ünün yönetim kurulunda bir kadın CEO yer alıyor.
- ✚ Tüm BIST şirketleri içinde 152 şirket, BIST-100 içinde 35 şirket hala tamamı erkeklerden oluşan kurullar tarafından yönetiliyor.
- ✚ 2019'da BIST şirketlerinde görevli 340 kadının paylaştığı 435 kadın yönetim kurulu üeliğinin %43'ü hâkim ortak olan ailelerin üyeleri tarafından dolduruldu. Cam tavanı kırarak yönetim kurullarına seçilen kadınlar ise yönetim kurulu üyeliklerinin sadece %8,9'unu oluşturdu.

## REKTÖRLER

Rektörler				
Ünvan	DEVLET ÜNİVERSİTESİ		VAKIF ÜNİVERSİTESİ	
	ERKEK	KADIN	ERKEK	KADIN
Rektörler	121	6	59	11

Kaynak: <https://www.yok.gov.tr/rectorlerimiz/devlet-universitesi-rectorleri>



## AKADEMİK KADROLAR

	Toplam çalışan sayısı	Kadın çalışan sayısı	Kadın Oranı (%)
Profesör	28289	9039	31,96
Doçent	16575	6615	39,91
Doktor Öğretim Üyesi	40794	17954	44,02
Öğretim Görevlisi	37412	18840	50,36
Araştırma Görevlisi	50501	25737	50,97
<b>Toplam</b>	<b>173571</b>	<b>78185</b>	<b>45,05</b>

Kaynak : <https://istatistik.yok.gov.tr/2019>

## KADIN İSTİHDAM ORANI

Kadınların istihdam oranı erkeklerin yarısından az.

	Erkek			Kadın		
	2018	2019	Fark	2018	2019	Fark
İşgücüne katılma oranı (%)	78,5	77,8	-0,7	38,3	38,2	-0,1
İstihdam oranı (%)	69,5	68,6	-0,9	32,6	31,7	-0,9
İşsizlik oranı (%)	11,4	11,9	0,5	15,0	16,9	1,9
Tarım dışı işsizlik oranı (%)	12,6	17,0	0,6	18,5	20,7	2,2

Kaynak: TÜİK İşgücü İstatistikleri, Kasım 2019,  
<http://www.tuik.gov.tr/PreHaberBultenleri.do?id=33778>

## TÜRKİYE’NİN TOPLUMSAL CİNSİYET EŞİTLİĞİ SIRALAMASI

Dünya Ekonomi Forumu (WEF) 2020 Türkiye’nin toplumsal cinsiyet eşitliği sıralamasını 153 ülke arasından 130 olarak belirlemiştir.

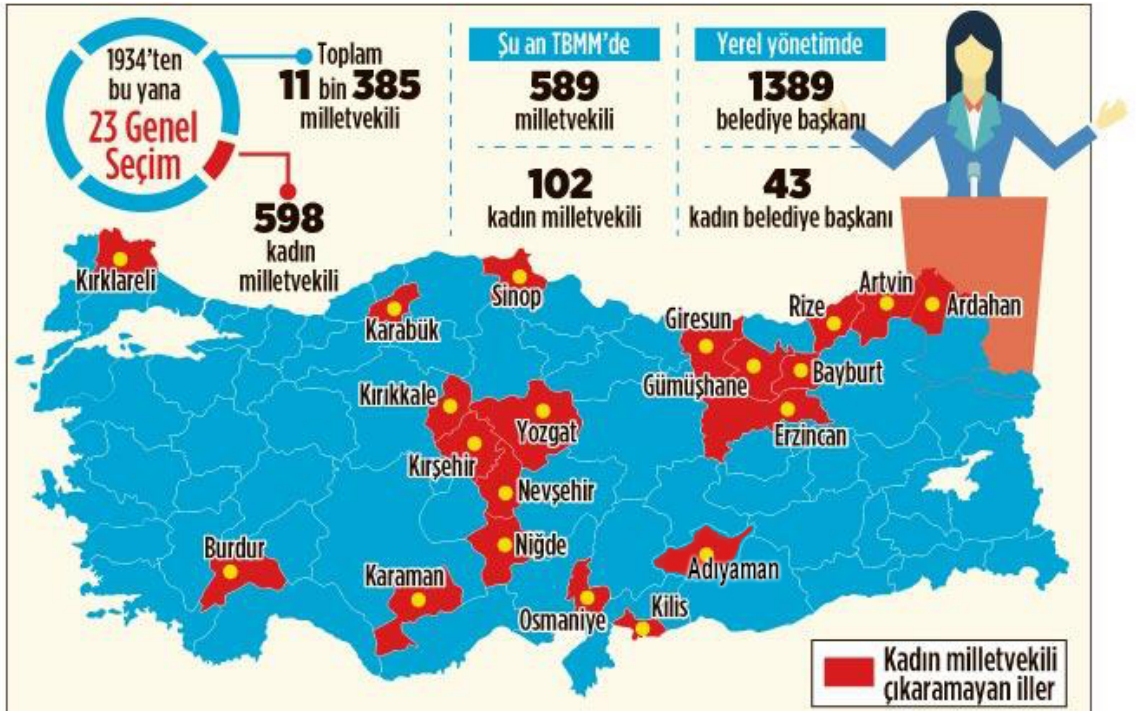
TÜRKİYE			
	Yıl	Sıralama	Toplam Ülke
1	2006	105	115
2	2008	123	130
3	2009	129	134
4	2011	122	135
5	2012	124	135
6	2013	120	136
7	2014	125	142
8	2015	130	145
9	2016	130	140
10	2017	131	140
11	2018	130	149
12	2020	130	153

Kaynak: [http://www3.weforum.org/docs/WEF\\_GGGR\\_2020.pdf](http://www3.weforum.org/docs/WEF_GGGR_2020.pdf)

## KADIN MİLLETVEKİLİ ÇIKARMAYAN İLLER

1934'ten bu yana 23 genel seçim yapıldı. Bu seçimlerde meclise giren 11.385 milletvekilinin sadece 598'i kadındı.

Türkiye, Cumhuriyet tarihi boyunca bir tane bile kadın milletvekili çıkarmamış tam 20 şehre sahip.



## CUMHURİYET TARİHİNDEN BUGÜNE MUHTARLAR

Türkiye'deki 50 bin 157 muhtarın sadece 1071'i kadın. Bu rakam, bir önceki yerel seçimlere göre yüzde 58,9'luk bir artış sergilemesi açısından görece bir başarı olarak da kabul edilebilir; ancak halen yüzde 2,14'e denk gelmektedir (KA. DER,2019).

	<b>2019 Yerel Seçimi Türkiye Geneli Kadın Muhtar Çıkartmamış İller</b>
1	Bitlis
2	Muş
3	Sinop
4	Şanlıurfa
	<b>2014 Yerel Seçimi Türkiye Geneli Kadın Muhtar Çıkartmamış İller</b>
1	Adıyaman
2	Batman
3	Bitlis
4	Hakkâri
5	İğdır
6	Muş
7	Sinop
8	Şırnak

## SİVİL TOPLUM KURULUŞLARINDA KADIN

TÜSEV Sivil Toplum için Elverişli Ortam İzleme Matrisi 2018 Türkiye Raporuna göre;

### ***Türkiye’de Dernek Sayısı:***

- 72.077 faal dernek (2000 yılında)
- 115.000 dernek (2018 yılında)

### ***Derneklere Üye Olan Kişi Sayısı:***

- Üye olan kişi sayısı 11.124.628
- Toplam nüfusun içinde oranı %13,7

2018 yılı itibariyle her 704 kişiye 1 dernek düşüyor.

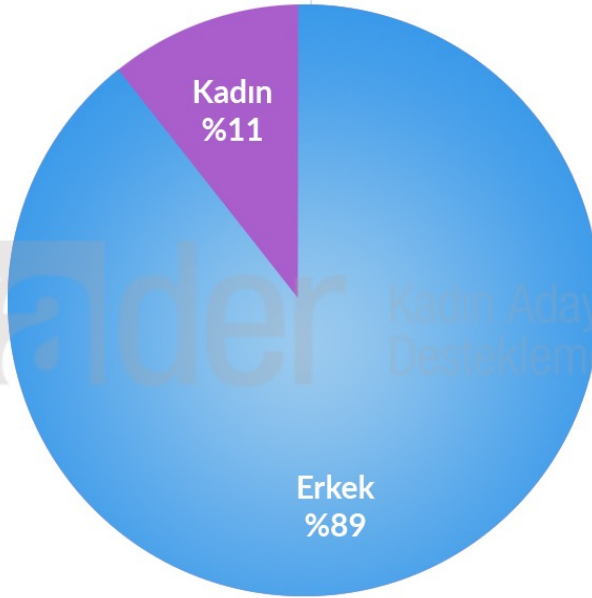
### ***STK’larda cinsiyet eşitliği:***

- Dernek üyelerinin sadece %20,3’ü kadındır. Toplam kadın nüfusun sadece %5,6’sı dernek üyesidir.
- 2018 sonu itibarıyla, zorunlu organlarda yer alanların yalnızca %18,85’ü kadın (1.851.763 kişi) iken ve %81,1’i erkektir (7.971.247 kişi).

## TV TARTIŞMA PROGRAMLARINDA KONUKLAR

CNN Türk, NTV, Haber Türk TV, Halk TV, Tele1, Ahaber, TRT Haber, Ulusal Kanal, Haber Global, Bloomberg HT, 24 TV, TGRT Haber, TV Net ve Ülke TV'nin primetime'da yayınladığı ve Türkiye'nin önemli sorunlarının konuşulduğu tartışma programlarında, 28 Ocak-29 Şubat 2020 tarihleri arasında konukların %11'i kadındı.

### TV Tartışma Programlarında Konukların Cinsiyete göre Dağılımı (14 Haber Kanalı, 28 Ocak-29 Şubat 2020)



kader Kadın Adayları Destekleme Derneği

**kader** Kadın Adayları Destekleme Derneği



## SERTİFİKALI ANTRENÖRLER

20 federasyona baęlı 2167 kadın ve 6027 erkek, toplam 8194 antrenör görev yapmaktadır. Kadın antrenörlerin 20 federasyon temelindeki oranı %26,45'tir (CEİD, Sporda Toplumsal Cinsiyet Eşitlięi Raporu 2018).

